

selçuk
ecza
deposu

"güven, denge, istikrar"

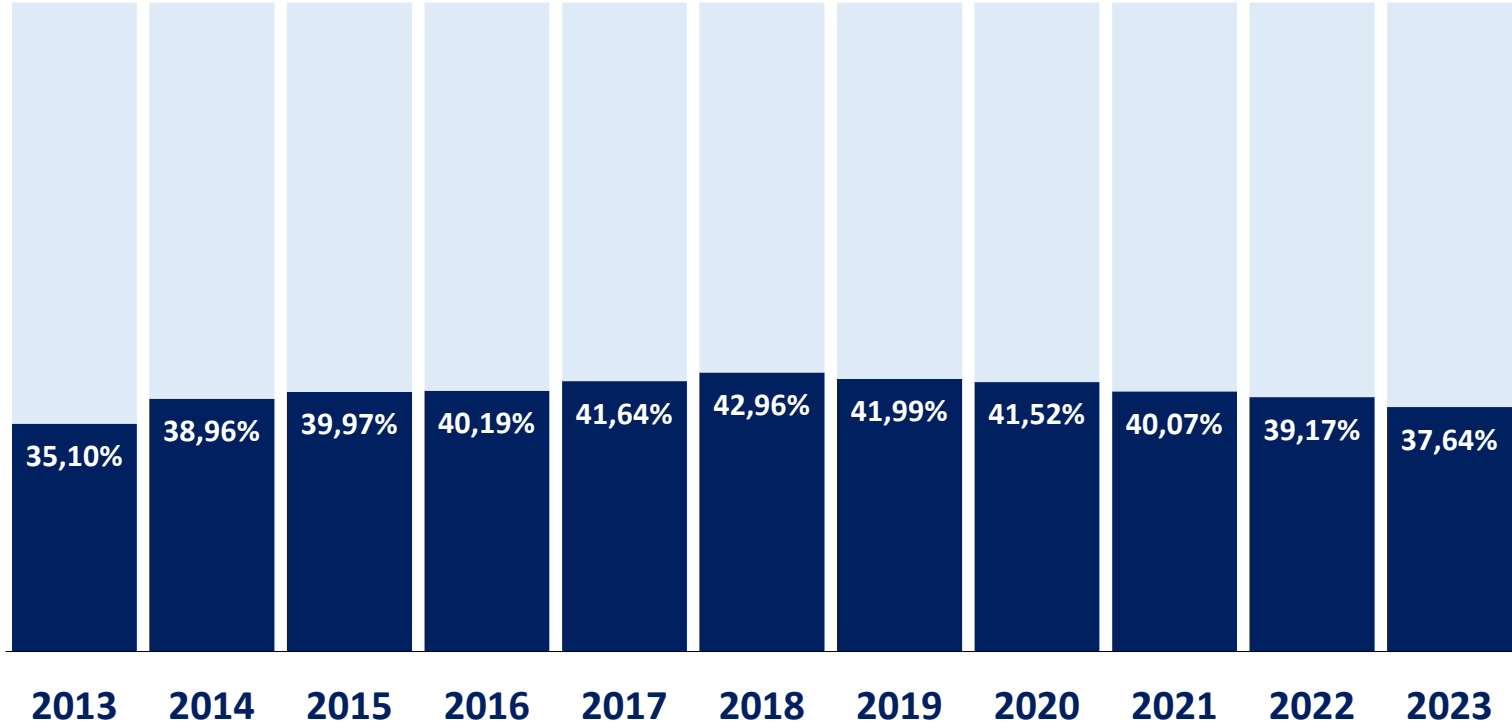
2023 YILI 12 AYLIK
YATIRIMCI SUNUMU

İçindekiler

- Pazar Payı
- Karlılık
- İşletme Sermayesi
- Operasyonel Veriler
- OpEx
- CapEx
- Ek:
 - Özet Finansallar
 - Finansal Veriler (TMS 29 Etkisi Hariç)



Pazar Payı

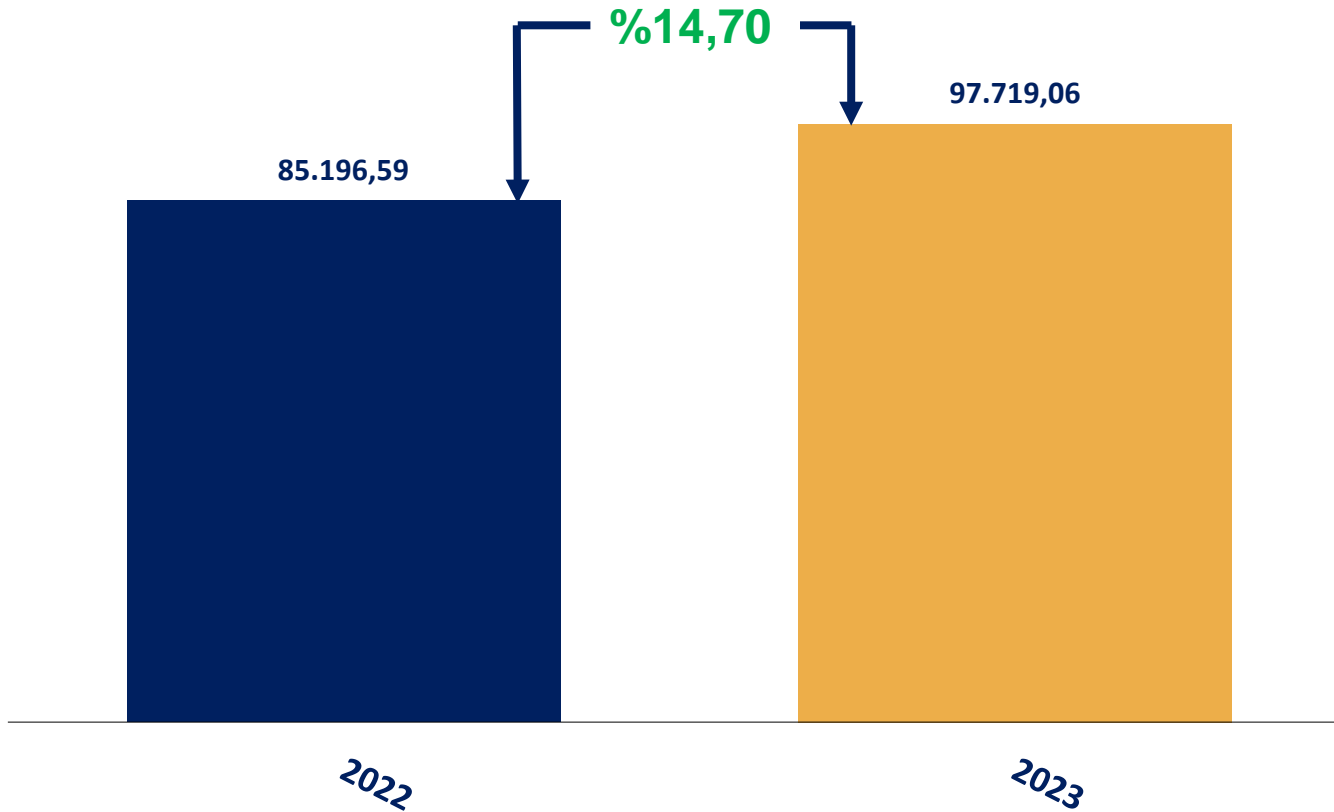


Karlılık

(Milyon TL)	31.12.2023	31.12.2022	Değişim
Hasılat	97.719,06	85.196,59	%14,70
Brüt Kar	9.163,93	8.879,69	%3,20
Brüt Kar Marjı	%9,38	%10,42	-1,04 puan
FAVÖK	5.147,06	5.253,92	-%2,03
FAVÖK Marjı	%5,27	%6,17	-0,90 puan
Net Kar	223,22	635,71	-%64,89
Net Kar Marjı	%0,23	%0,75	-0,52 puan
Hisse Başına Kar	0,359	1,024	-%64,89

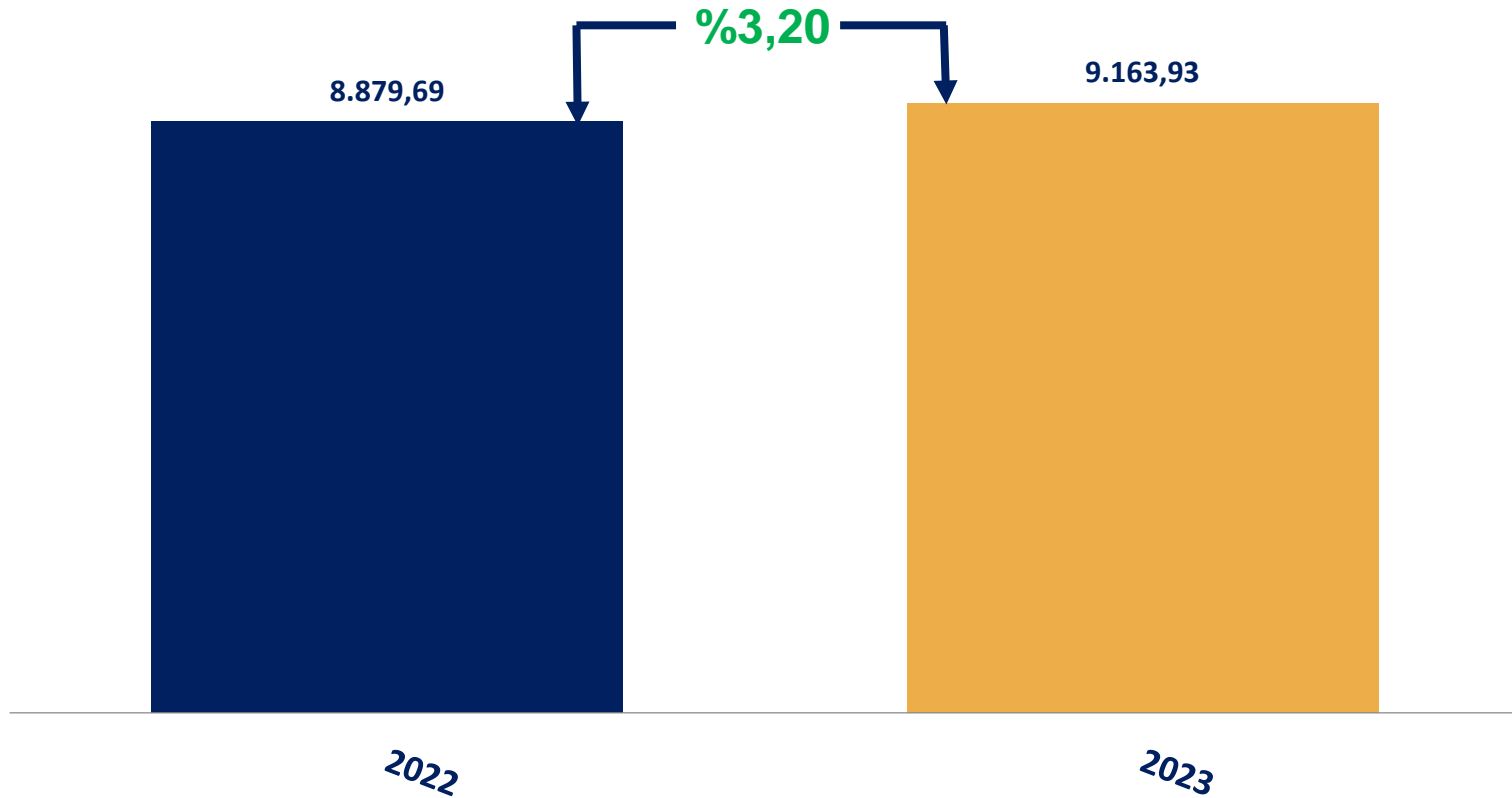
Satış Gelirleri

Milyon TL



Brüt Kar

Milyon TL



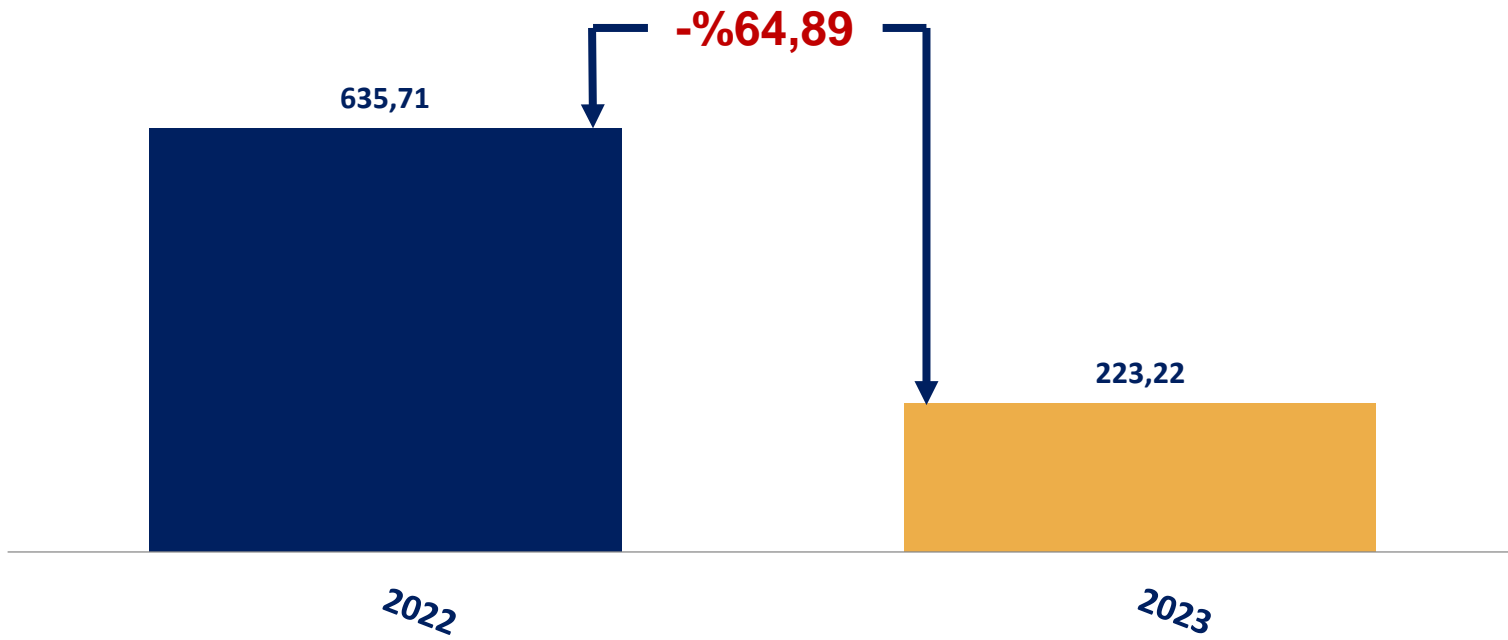
FAVÖK

Milyon TL



Net Kar

Milyon TL

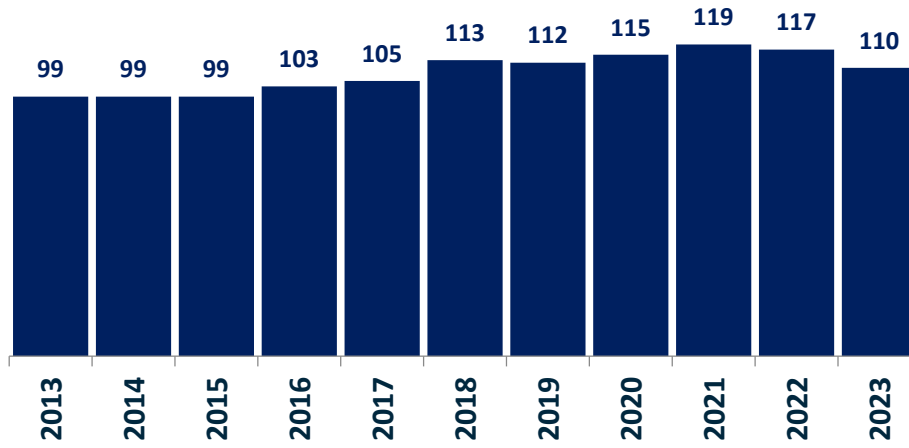


İşletme Sermayesi

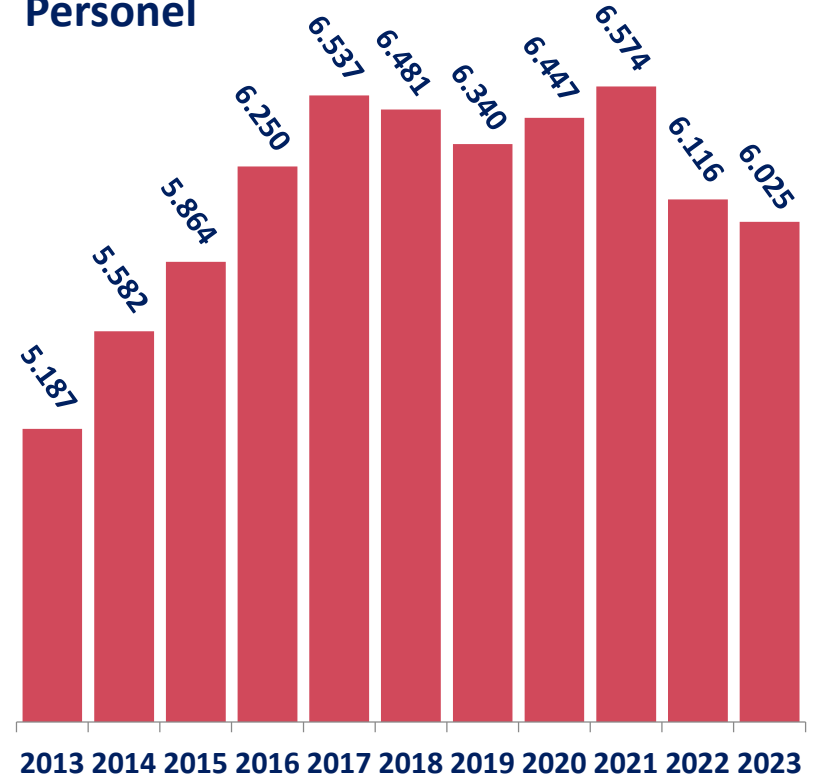
(Milyon TL)	2023	2022
Ticari Alacaklar	23.357,62	23.044,56
Stoklar	7.989,54	8.518,63
Ticari Borçlar	25.632,88	22.940,06
İşletme Sermayesi	5.714,28	8.623,13
İşletme Sermayesi / Hasılat (%)	5,85	10,12

Operasyonel Veriler

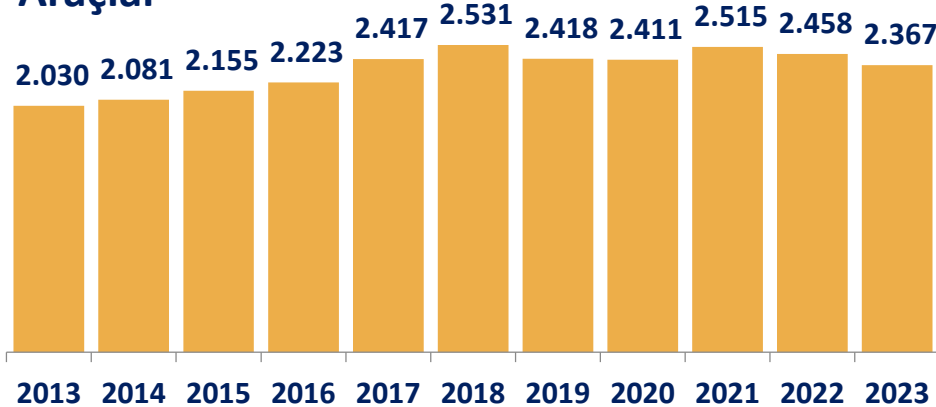
Depolar



Personel



Araçlar



Depolar



	Ana Depo	Bölge Deposu	Toplam
Selçuk Ecza	22	74	96
As Ecza	4	10	14
Grup Toplamı	26	84	110

OpEx

	2023	2022
Hasılat (Milyon TL)	97.719,06	85.196,59
Personel Sayısı	6.025	6.116
Depo Sayısı	110	117
OpEx / Hasılat (%)	4,77	4,95
Personel Giderleri / Hasılat (%)	3,00	2,78
Personel Sayısı / Depo Sayısı	54,77	52,27
Hasılat / Depo Sayısı (Milyon TL)	888,36	728,18

OpEx Kırılımı

Operasyonel Giderler	01.01.2023- 31.12.2023	%	01.01.2022- 31.12.2022	%	2023 vs 2022 (%)
Personel giderleri	2.934.921.840	63,02	2.364.979.715	56,05	24,10
Amortisman ve itfa giderleri	417.515.325	8,97	456.881.615	10,83	-8,62
Akaryakıt giderleri	292.007.309	6,27	353.091.370	8,37	-17,30
Haberleşme giderleri	23.070.692	0,50	21.108.291	0,50	9,30
Nakliye giderleri	207.892.838	4,46	173.424.401	4,11	19,88
Araç tamir bakım giderleri	130.119.528	2,79	103.615.954	2,46	25,58
Kira giderleri	17.714.411	0,38	17.797.360	0,42	-0,47
Dışardan sağlanan fayda ve hizmetler	229.532.282	4,93	254.401.413	6,03	-9,78
Vergi gideri	39.413.192	0,85	28.032.504	0,66	40,60
Sigorta giderleri	126.839.429	2,72	90.839.946	2,15	39,63
Kırtasiye gideri	47.586.831	1,02	47.979.247	1,14	-0,82
Temsil ağırlama giderleri	38.761.130	0,83	55.799.777	1,32	-30,54
Danışmanlık ve denetim giderleri	15.462.528	0,33	9.847.846	0,23	57,01
Bağış ve yardımlar	56.542.522	1,21	57.280.758	1,36	-1,29
Promosyon ve satış etkinliği giderleri	40.861.578	0,88	150.434.061	3,57	-72,84
Diğer giderler	38.850.705	0,83	33.758.702	0,80	15,08
Toplam	4.657.092.140	100,00	4.219.272.960	100,00	10,38

CapEx

	2023	2022
Hasılat (Milyon TL)	97.719,06	85.196,59
İşletme Faaliyetlerinden Nakit Akışları (Milyon TL)	1.567,58	-1.039,26
CapEx (Milyon TL) *	389,80	356,47
CapEx / Hasılat (%)	0,40	0,42
İşletme Faaliyetlerinden Nakit Akışları / CapEx	1,60	-1,22

* CapEx: Maddi ve Maddi Olmayan Duran Varlıkların Alımından Kaynaklanan Nakit Çıktıları

EK: Özet Finansallar

Konsolide Kar veya Zarar Tablosu

(Milyon TL)	31.12.2023	31.12.2022
HASILAT	97.719,06	85.196,59
Satışların Maliyeti (-)	(88.555,13)	(76.316,90)
BRÜT KAR	9.136,93	8.879,69
OPEX	(4.657,09)	(4.219,27)
Esas Faaliyetlerden Diğer Gelirler / Giderler (Net)	150,25	117,68
ESAS FAALİYET KARI	4.657,09	4.778,10
Yatırım Faaliyetlerinden Gelirler / Giderler (Net)	1.427,14	385,90
FVÖK	4.729,55	4.797,04
FVÖK (Esas Faaliyetlerden Diğer Gelirler / Giderler Hariç)	4.506,84	4.660,41
Finansman Gelirleri / Giderleri (Net)	(812,09)	(151,13)
Net Parasal Pozisyon Kazançları / Kayıpları	(4.165,82)	(4.126,84)
SÜRDÜRÜLEN FAALİYETLER VERGİ ÖNCESİ KARI	1.106,32	886,03
Vergi (Gideri) Geliri	(883,10)	(250,32)
Kontrol Gücü Olmayan Paylar	0,01	0,01
DÖNEM KARI (ZARARI)	223,23	635,72
FAVÖK	5.147,06	5.253,92
FAVÖK (Esas Faaliyetlerden Diğer Gelirler / Giderler Hariç)	4.924,36	5.117,30
BRÜT KAR ORANI (%)	9,38	10,42
FVÖK ORANI (%)	4,84	5,63
FVÖK ORANI (Esas Faaliyetlerden Diğer Gelirler / Giderler Hariç) (%)	4,61	5,47
FAVÖK ORANI (%)	5,27	6,17
FAVÖK ORANI (Esas Faaliyetlerden Diğer Gelirler / Giderler Hariç) (%)	5,04	6,01

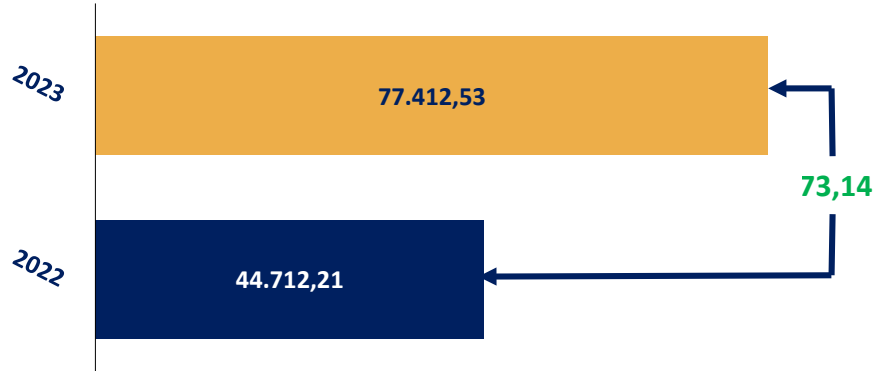
EK: Özet Finansallar

Konsolide Finansal Durum Tablosu

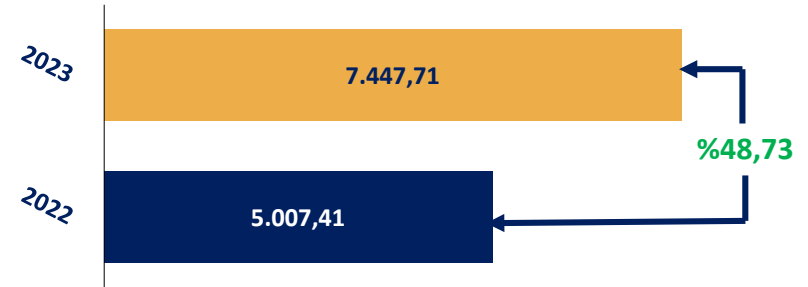
(Milyon TL)					
VARLIKLAR	31.12.2023	31.12.2022	KAYNAKLAR	31.12.2023	31.12.2022
Nakit ve Nakit Benzerleri & Finansal Yatırımlar	5.746,34	1.496,37	Kısa Vadeli Borçlanmalar	1.987,63	449,85
Ticari Alacaklar	23.357,62	23.044,56	Ticari Borçlar	25.632,88	22.940,06
Stoklar	7.989,54	8.518,63	Diğer Kısa Vadeli Yükümlülükler	1.095,69	1.080,90
Diğer Dönen Varlıklar	1.021,56	774,01	Toplam Kısa Vadeli Yükümlülükler	28.716,20	24.470,81
Toplam Dönen Varlıklar	38.115,06	33.833,57	Uzun Vadeli Borçlanmalar	428,18	29,08
Maddi Duran Varlıklar	4.832,50	4.788,58	Uzun Vadeli Karşılıklar	166,14	282,13
Maddi Olmayan Duran Varlıklar	453,16	454,49	Ertelenmiş Vergi Yükümlülüğü	408,01	187,91
Ertelenmiş Vergi Varlığı	1.001,75	690,27	Diğer Uzun Vadeli Yükümlülükler		
Diğer Duran Varlıklar	378,01	402,29	Toplam Uzun Vadeli Yükümlülükler	1.002,32	449,13
Toplam Duran Varlıklar	6.665,43	6.335,63	Özkaynaklar	15.061,97	15.199,26
Toplam Varlıklar	44.780,49	40.169,19	Toplam Kaynaklar	44.780,49	40.169,19

Ek: Finansal Veriler (TMS 29 Etkisi Hariç)

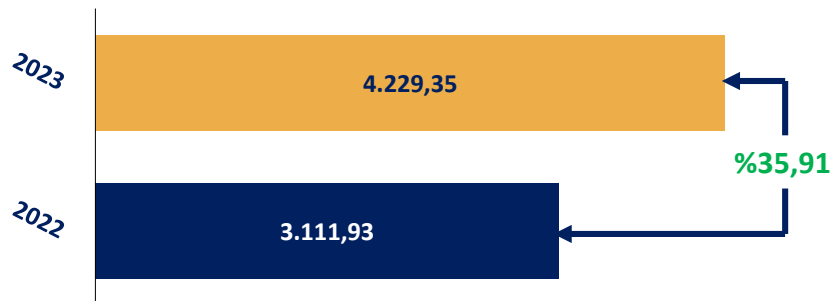
Hasılat (Milyon TL)



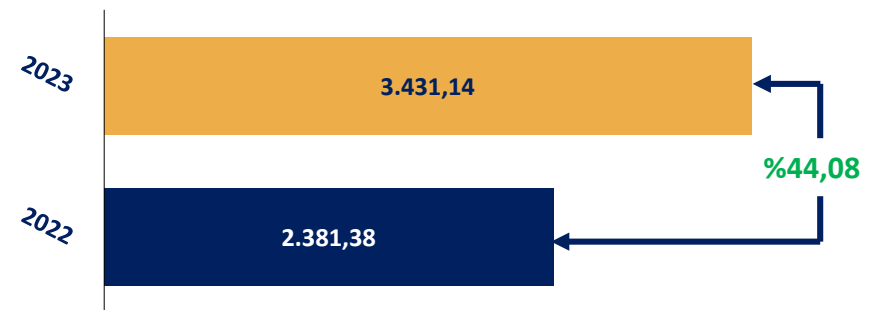
Brüt Kar (Milyon TL)



FAVÖK (Milyon TL)



Net Kar (Milyon TL)




Uyarı

Sermaye Piyasası Kurulu (SPK)'nın 28 Aralık 2023 tarih ve 81/1820 sayılı kararı uyarınca, Türkiye Muhasebe/Finansal Raporlama Standartları'nı uygulayan finansal raporlama düzenlemelerine tabi ihraççılar ile sermaye piyasası kurumlarının, 31 Aralık 2023 tarihi itibarıyla sona eren hesap dönemlerine ait yıllık finansal raporlarından başlamak üzere "TMS 29 Yüksek Enflasyonlu Ekonomilerde Finansal Raporlama" (TMS 29) hükümlerini uygulamak suretiyle enflasyon muhasebesi uygulamasına karar verilmiştir.

Bu çerçevede; konsolidasyona tabi tutulan Selçuk Ecza Ticaret ve Sanayi A.Ş. (Selçuk Ecza) ve Selçuk Ecza'nın bağlı ortaklığı olan As Ecza Deposu Ticaret A.Ş.'nin finansal tablolarında TMS 29'a göre enflasyon düzeltilmesi yapılmıştır.

2023 yılı finansal sonuçlarına ilişkin olarak hazırlanan bu sunumda, SPK'nın 28 Aralık 2023 tarihli kararına uygun olarak Türkiye Muhasebe/Finansal Raporlama Standartları'nı uygulayan Selçuk Ecza'nın TMS 29 hükümlerine göre enflasyon muhasebesi uygulanmış ve bağımsız denetimden geçmiş finansal verileri esas alınmıştır. Bu bilgilere ilave olarak, yatırımcı ve analistler tarafından sağlıklı bir analiz yapılabilmesi için, geçmiş dönemlerde yatırımcı sunumlarında kullanılan seçilmiş gösterge niteliğindeki kalemler için tarihi maliyetlere göre hazırlanan verilere de yer verilmiştir. Söz konusu ilave bilgiler bağımsız denetimden geçmemiş, yönetim raporlaması kapsamında hazırlanan bilgileri içermektedir.

Bu sunumda yer alan bilgiler Selçuk Ecza tarafından güvenilir olduğuna inandığı kaynaklardan toplanan bilgiye dayanmaktadır ancak Selçuk Ecza sunumda yer alan bu bilgilerin doğruluk ve eksiksizliğini garanti etmemektedir. Bu sunumda ileriye dönük bazı görüş ve tahmini rakamlar yer almaktadır. Bunlar şirket yönetiminin gelecekteki duruma ilişkin şu andaki görüşlerini yansıtmaktadır ve belli varsayımları içermektedir. Ancak gerçekleştirmeler, ileriye dönük görüşleri ve tahmini rakamları oluşturan değişkenlerde ve varsayımlardaki gelişim ve gerçekleştirmelere bağımlı olarak farklılık gösterebilecektir. Bu ifadeleri, bu ifadelerdeki varsayımlardaki değişiklikleri güncellemek için Selçuk Ecza hiçbir sorumluluk yüklenmemektedir. Bu sunum ve içeriği yatırım tavsiyesi oluşturmaz, Selçuk Ecza hisselerinin alım-satımı için bir teklif veya davet teşkil etmez. Bu sunumun dağıtımı ve içeriğinin kullanımı yasal mevzuat çerçevesinde yapılmalıdır. Bu sunumun içeriğinin kullanımından doğan zararlardan Selçuk Ecza, herhangi bir Yönetim Kurulu Üyesi, yöneticisi veya çalışanı sorumlu değildir ve yükümlülük kabul etmemektedir.



selçuk
ecza
deposu

"güven, denge, istikrar"

Selçuk Ecza Deposu Tic. ve San. A.Ş.
www.selcukecza.com.tr

Tel: +90 216 554 0554
Fax: +90 216 554 0517

Istanbul Stock Exchange: SELEC
Reuters: SELEC.IS
Bloomberg: SELEC.TI

Yatırımcı İlişkileri ve Sermaye Piyasası Bölümü
yiselec@selcukecza.com.tr

Tel: +90 216 554 0554